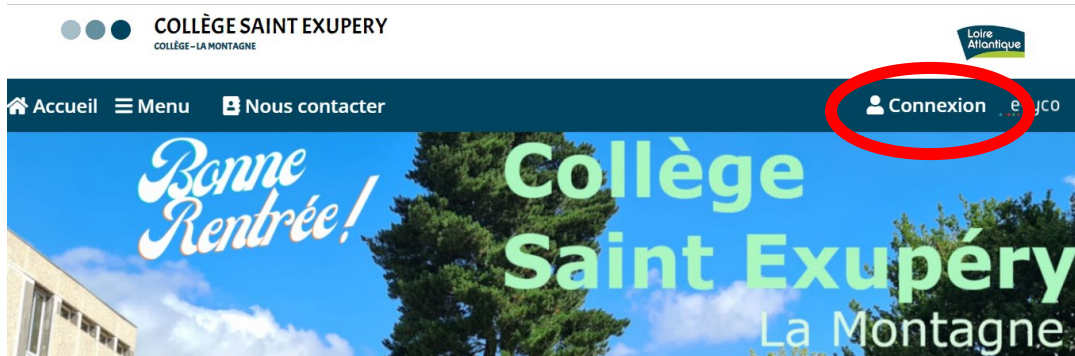


# COMMENT ACTIVER SON COMPTE -LYCO PARENT.

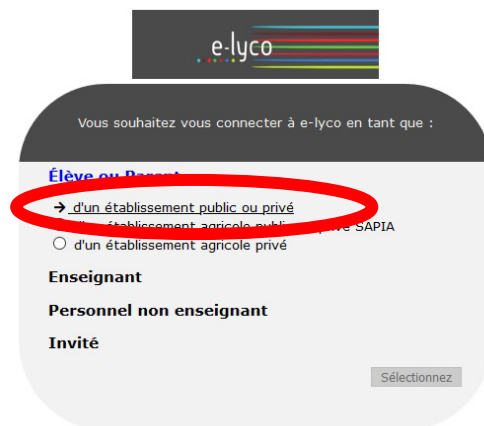
Sur le site du collège : <https://stexupery-lamontagne.loire-atlantique.e-lyco.fr/>

Cliquer sur « Connexion »




Cliquer sur « Elève ou parent »

Puis sur « d'un établissement public ou privé »



## 1<sup>ère</sup> méthode avec EduConnect

J'accède à mes services avec FranceConnect

 S'identifier avec FranceConnect

FranceConnect est la solution proposée par l'État pour simplifier votre connexion aux services en ligne.

OU

J'utilise mes identifiants Éducation nationale

**Identifiant**

**Mot de passe**


**Se connecter**

[Identifiant perdu](#)   [Mot de passe perdu](#)

OU

**Je n'ai pas encore d'identifiant**

[Mentions légales](#)   [Besoin d'aide ?](#)



## Je souhaite activer mon compte EduConnect

Vous pouvez activer votre compte EduConnect via SMS si vous avez communiqué un numéro de téléphone portable à l'école ou à l'établissement.

### Je n'ai pas encore d'identifiant

À la première connexion :

- sur la page de connexion EduConnect, cliquez sur le lien 'Je n'ai pas encore d'identifiant'
- cliquez sur le bouton 'Créer mon compte', indiquez vos nom, prénom et numéro de téléphone portable
- renseignez le code de validation reçu par SMS et la date de naissance de votre(enfant(s))
- **notez votre identifiant EduConnect** et choisissez votre mot de passe, votre compte est activé

Pour les connexions suivantes, vous utiliserez votre identifiant EduConnect et votre mot de passe.

Tournez la page



## 2ème méthode avec FranceConnect

J'accède à mes services avec FranceConnect

**S'identifier avec FranceConnect**

FranceConnect simplifie votre connexion aux services en ligne.

OU

J'utilise mes identifiants Éducation nationale

**Identifiant**

**Mot de passe**

Se connecter

[Identifiant perdu](#)

[Mot de passe perdu](#)

OU

[Je n'ai pas encore d'identifiant](#)

[Mentions légales](#)

[Besoin d'aide ?](#)



### Je souhaite utiliser FranceConnect

Vous pouvez accéder aux services numériques qui sont mis à votre disposition en utilisant FranceConnect si vous avez communiqué un numéro de téléphone portable à l'école ou à l'établissement.



À la première connexion :

- sur la page de connexion EduConnect, cliquez sur le bouton 'S'identifier avec FranceConnect'
- choisissez un compte que vous connaissez parmi ceux disponibles (le compte impots.gouv.fr, ameli.fr, l'Identité Numérique La Poste, MobileConnect et moi, msa.fr et Alicem)
- à la première connexion avec FranceConnect, indiquez le numéro de téléphone portable communiqué à l'école ou à l'établissement puis le code de validation reçu par SMS et la date de naissance de votre(vos) enfant(s)

Pour les connexions suivantes, vous serez reconnu automatiquement.

**Si vous avez plusieurs enfants scolarisés**, il sera possible de les rattacher à ce nouveau compte lors de la première connexion.

**Si vous n'avez pas indiqué de téléphone portable lors de l'inscription au collège**, il faut prendre contact auprès de l'établissement avant d'activer le compte :

<https://stexupery-lamontagne.loire-atlantique.e-lyco.fr/>